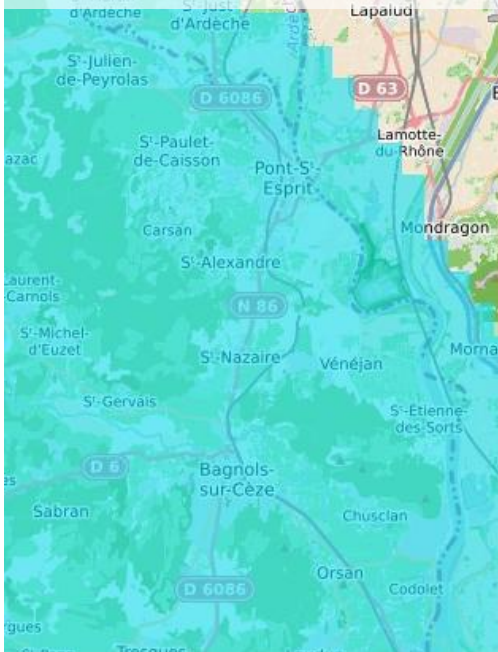


**Le printemps brûle les étapes**

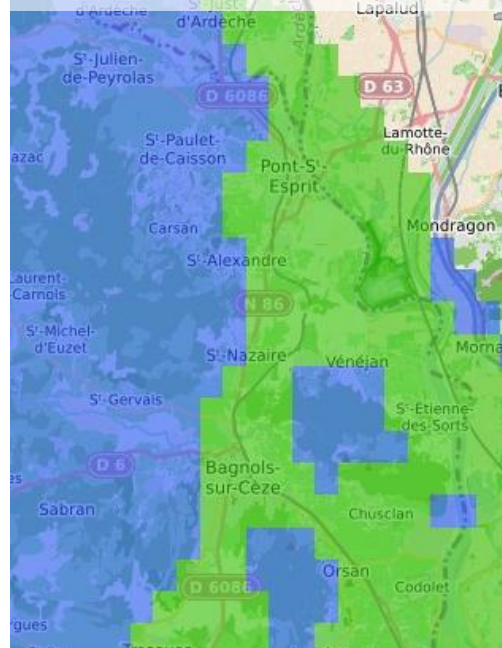
**Indicateurs Climatiques**

**Météo de la semaine écoulée**

**Cumul hebdomadaire de pluie (en mm)**



**Cumul hebdomadaire d'ETP (en mm)**



La semaine écoulée a été marquée par un temps plutôt ensoleillé, avec un Mistral d'intensité modérée, qui s'est calmé à l'approche du week-end. Les températures sont restées supérieures aux normales saisonnières.

Sur la station de référence de Pont-Saint-Espirit, le cumul de précipitations enregistré est de 3,2 mm. Les valeurs affichées sur la carte ne sont pas significatives en termes d'alimentation hydrique.

La demande climatique a été supérieure à la moyenne des 20 dernières années. A Pont-Saint-Espirit, elle s'élève à 30,7 mm contre 27,7 mm en moyenne, soit un écart de + 11%.

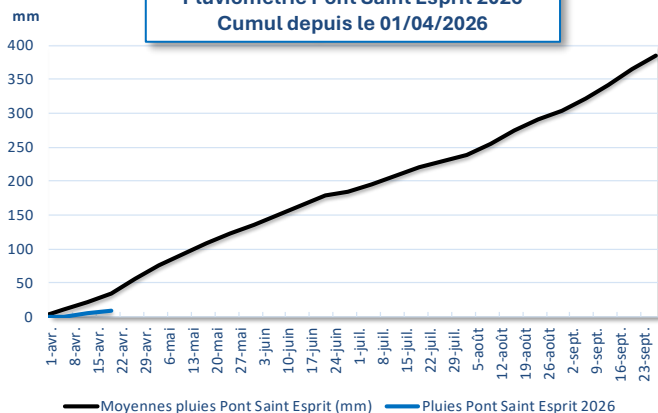
**EVAPOTRANSPIRATION  
POTENTIELLE (ETP)**

Elle correspond à la consommation en eau d'un gazon en conditions hydriques non limitantes.

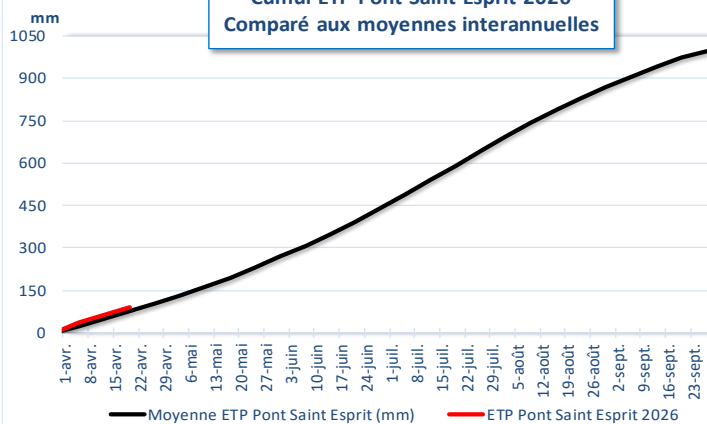
Cette valeur sert de référence pour calculer les besoins de toutes les cultures.

# Comparaison des cumuls de pluie et d'ETP depuis le 01/04/2026 à la moyenne

**Pluviométrie Pont Saint Esprit 2026**  
Cumul depuis le 01/04/2026



**Cumul ETP Pont Saint Esprit 2026**  
Comparé aux moyennes interannuelles



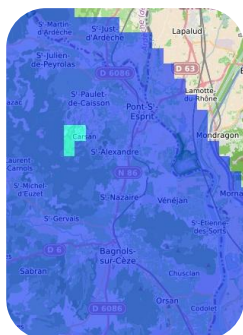
A Pont-Saint-Esprit, le déficit pluviométrique se maintient à 74%, soit 8,8 mm enregistrés contre 34 mm en moyenne.

Depuis le début de la saison, le cumul des ETP demeure au-dessus de la moyenne, avec 91 mm contre une moyenne de 76 mm, soit un écart de +20%.


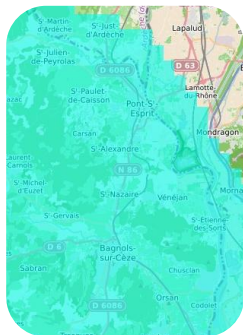
## Cumuls de pluies et de sécheresse du 01/04/26 au 19/04/26

### Pluie (en mm)

2025

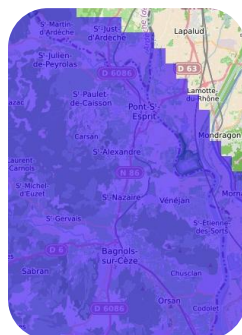


2026


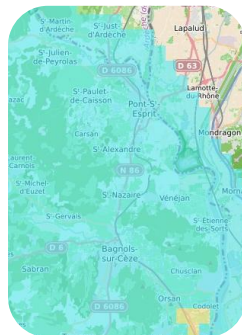


### Indice de sécheresse (ETP - P)

2025



2026




**WEENAT** **METEO VISION**  
Données issues de la technologie  
Météo Vision développée par Weenat

En 2026, le cumul pluviométrique est homogène sur la zone, avec des valeurs faibles et inférieures à celles enregistrées en 2025.

L'indice de sécheresse 2026 demeure homogène sur la zone compris entre 50 et 80 mm, à l'exception d'un petit secteur au Sud où les indices se situent entre 80 et 110 mm. En 2025, les indices étaient inférieurs à ceux observés en 2026.

# Météo

## Météo de la semaine à venir du 20/04/26 au 26/04/26



Pour la semaine à venir, Météo France prévoit une semaine globalement ensoleillée, bien que le ciel puisse être nuageux en début de semaine avec quelques averses attendues selon les secteurs. Le Mistral soufflera faiblement à modérément tout au long de la semaine, accompagné de rafales pouvant atteindre entre 40 et 50 km/h. Les températures seront encore supérieures aux normales saisonnières.

## Besoins pour la semaine

### Maraichage

Du 20/04/26 au 26/04/26	RFU (mm)	Coef. cultural	mm semaine	mm jour
<b>ETP</b>			27,7	4,0
Asperge	50	0,2	6	0,8
Carotte	40			
Courgette	50			
Fraise	20	0,9	25	3,6
Melon précoce	50	0,6	17	2,4
Melon de saison	50	0,6	17	2,4
Melon arrière-saison	50			
Pomme de terre Primeur	50	1,0	28	4,0
Pomme de terre Conserve	50	0,4	11	1,6
Tomate	60			
Salade	20			

“ Pour la semaine à venir, les besoins des cultures sont indiqués dans les tableaux ci-contre.

Au vu des conditions météorologiques annoncées et passées, nous vous conseillons de majorer de 20% les besoins indiqués.

En cultures fruitières, nous vous conseillons de démarrer les irrigations cette semaine pour les cerisiers.”

### Arboriculture fruitière

Du 20/04/26 au 26/04/26	RFU (mm)	Coef. cultural	mm semaine	mm jour
<b>ETP</b>			27,7	4,0
Abricotier de saison	40	0,4	11	1,6
Abricotier tardif	40	0,4	11	1,6
Cerisier	40	0,6	17	2,4
Pommier/Poirier avant récolte	80	0,5	14	2,0
Pommier/Poirier après récolte	80			
Pêcher avant récolte	40	0,7	19	2,8
Pêcher après récolte	40			