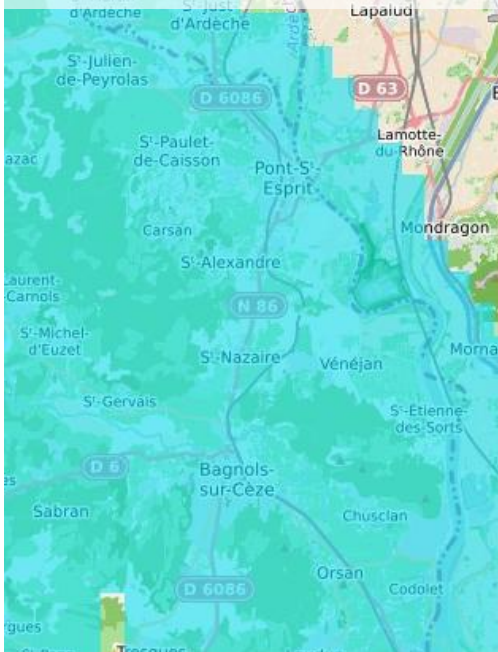


Le beau temps revient, le Mistral s'invite

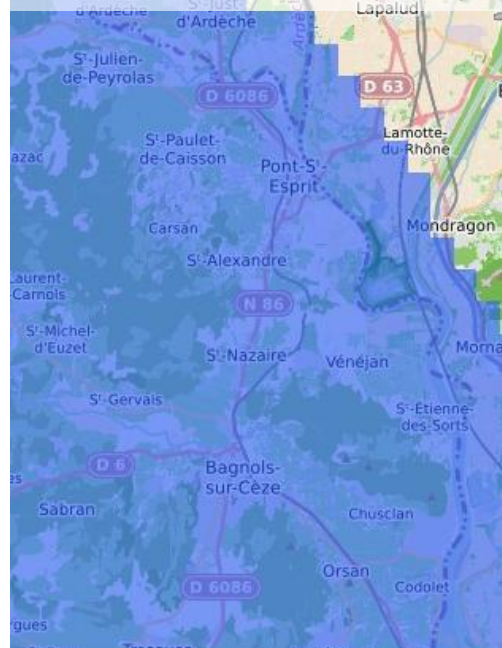
Indicateurs Climatiques

Météo de la semaine écoulée

Cumul hebdomadaire de pluie (en mm)



Cumul hebdomadaire d'ETP (en mm)



La semaine écoulée a été marquée par un temps globalement ensoleillé, avec des températures supérieures aux normales saisonnières et un vent de faible intensité. Le Mistral et les pluies ne sont venus perturber ce beau temps qu'en fin de week-end.

Sur la station de référence de Pont-Saint-Espirit, le cumul de précipitations enregistré est de 5,6 mm. Les pluies ont concerné l'ensemble de la zone, toutefois les quantités tombées ne sont pas significatives en termes d'alimentation hydrique.

La demande climatique a été proche de la moyenne des 20 dernières années. A Pont-Saint-Espirit, elle s'élève à 25,4 mm contre 25,2 mm en moyenne, soit un écart de +1%.

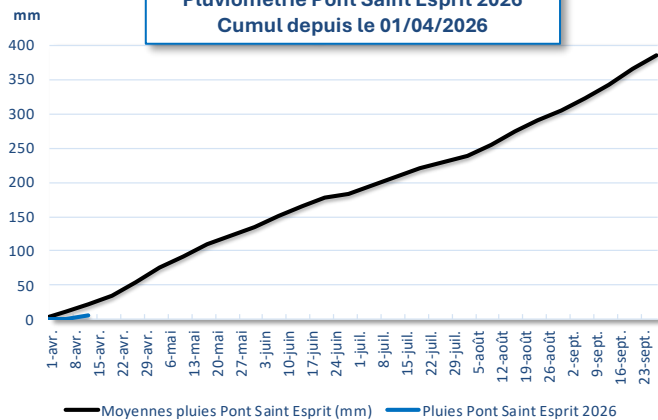
EVAPOTRANSPIRATION POTENTIELLE (ETP)

Elle correspond à la consommation en eau d'un gazon en conditions hydriques non limitantes.

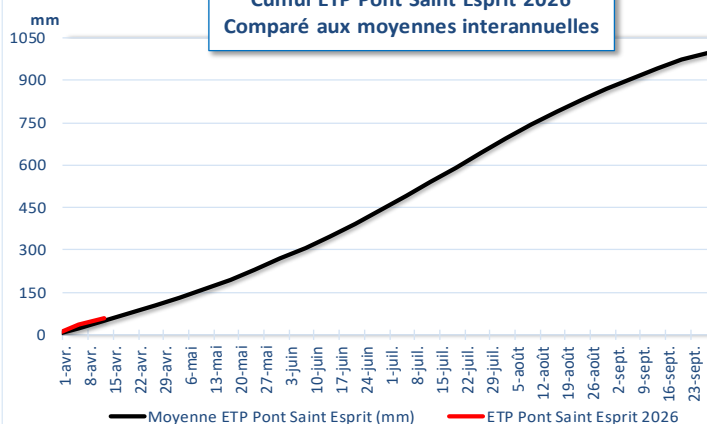
Cette valeur sert de référence pour calculer les besoins de toutes les cultures.

Comparaison des cumuls de pluie et d'ETP depuis le 01/04/2026 à la moyenne

Pluviométrie Pont Saint Esprit 2026
Cumul depuis le 01/04/2026



Cumul ETP Pont Saint Esprit 2026
Comparé aux moyennes interannuelles



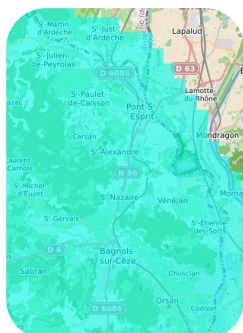
A Pont-Saint-Esprit, le cumul de précipitations en cette mi-avril est en dessous de la moyenne, avec un déficit de 74%, soit 5,6 mm enregistrés contre 21,3 en moyenne.

Avec les ETP enregistrées cette semaine, le cumul à Pont-Saint-Esprit demeure supérieur à la moyenne, avec 58,9 mm pour 48,5 mm en moyenne, soit une différence de +21%.


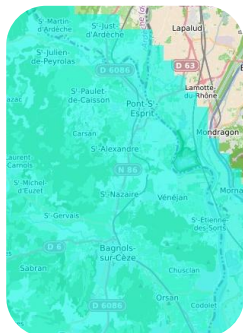
Cumuls de pluies et de sécheresse du 01/04/26 au 12/04/26

Pluie (en mm)

2025

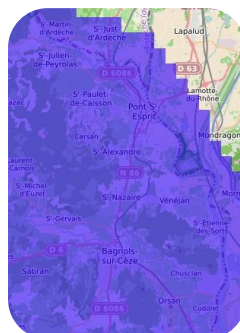


2026


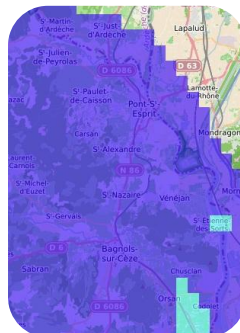


Indice de sécheresse (ETP - P)

2025



2026




WEENAT **METEO VISION**
Données issues de la technologie
Météo Vision développée par Weenat

Le cumul de précipitations au début du mois d'avril 2026 reste similaire à celui de 2025, avec des valeurs faibles sur l'ensemble de la zone.

En cette période, l'indice de sécheresse 2026 demeure homogène sur la zone et se situe dans la même gamme de valeurs qu'en 2025, comprises entre 0 et 50 mm. Seuls quelques secteurs au Sud-Est affichent des indices plus élevés entre 50 et 80 mm.

Météo de la semaine à venir du 13/04/26 au 19/04/26



Pour la semaine à venir, Météo France prévoit un début de semaine couvert, voire pluvieux, avant un retour du beau temps dès mardi. Le Mistral soufflera modérément tout au long de la semaine, accompagné de rafales pouvant atteindre entre 45 et 70 km/h. Les températures seront supérieures aux normales de saison à partir du milieu de semaine.

Besoins pour la semaine

Maraichage

Du 13/04/26 au 19/04/26	RFU (mm)	Coef. cultural	mm semaine	mm jour
ETP			27,7	4,0
Asperge	50	0,2	6	0,8
Carotte	40			
Courgette	50			
Fraise	20	0,9	25	3,6
Melon précoce	50	0,6	17	2,4
Melon de saison	50	0,6	17	2,4
Melon arrière-saison	50			
Pomme de terre Primeur	50	0,9	25	3,6
Pomme de terre Conserve	50	0,4	11	1,6
Tomate	60			
Salade	20			



Pour la semaine à venir, les besoins des cultures sont indiqués dans les tableaux ci-contre.

En cultures fruitières, nous vous conseillons de démarrer les irrigations cette semaine pour le pêcher et l'abricotier.



Arboriculture fruitière

Du 13/04/26 au 19/04/26	RFU (mm)	Coef. cultural	mm semaine	mm jour
ETP			27,7	4,0
Abricotier de saison	40	0,4	11	1,6
Abricotier tardif	40	0,4	11	1,6
Cerisier	40	0,4	11	1,6
Pommier/Poirier avant récolte	80	0,5	14	2,0
Pommier/Poirier après récolte	80			
Pêcher avant récolte	40	0,7	19	2,8
Pêcher après récolte	40			