
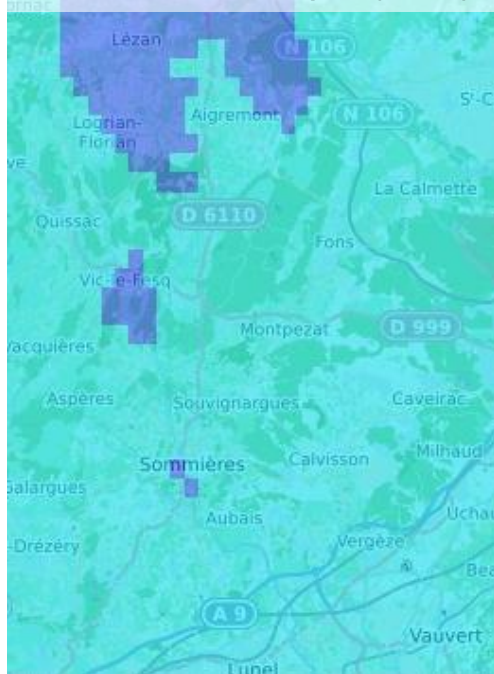


Le beau temps revient, le Mistral s'invite


Indicateurs Climatiques

Météo de la semaine écoulée

Cumul hebdomadaire de pluie (en mm)



Cumul hebdomadaire d'ETP (en mm)



La semaine écoulée a été marquée par un temps globalement ensoleillé, avec des températures supérieures aux normales saisonnières et un vent de faible intensité. Le Mistral et les pluies ne sont venus perturber ce beau temps qu'en fin de week-end.

Sur les stations de Villevieille et de Cardet, les cumuls de précipitations enregistrés sont respectivement de 13,2 mm et 20,7 mm. Les pluies ont concerné l'ensemble de la zone, avec des valeurs principalement inférieures à 10 mm, hormis quelques secteurs au Nord et au centre affichant des valeurs plus élevées (entre 10 et 25 mm).

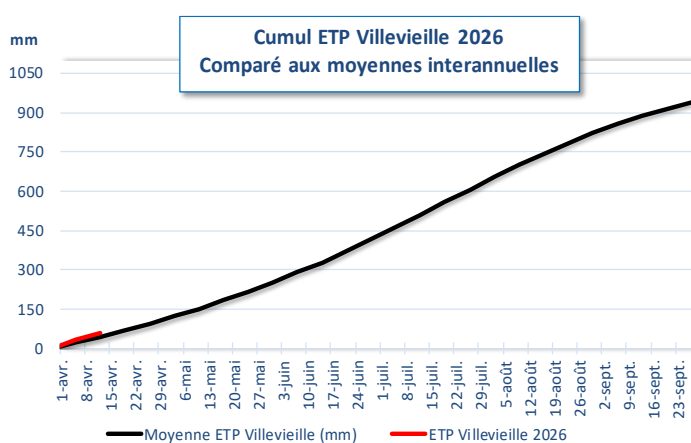
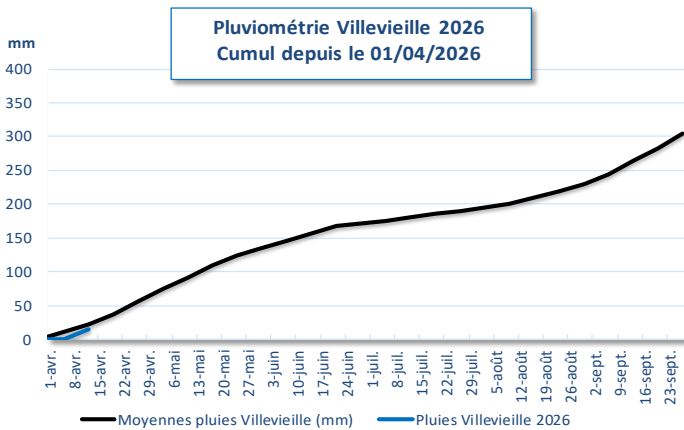
A Villevieille, la demande climatique a été au niveau de la moyenne des 20 dernières années, avec 23,3 mm enregistrés contre 23,2 mm en moyenne.

EVAPOTRANSPIRATION POTENTIELLE (ETP)

Elle correspond à la consommation en eau d'un gazon en conditions hydriques non limitantes.

Cette valeur sert de référence pour calculer les besoins de toutes les cultures.

Comparaison des cumuls de pluie et d'ETP depuis le 01/04/2026 à la moyenne



A Villevieille, le cumul de précipitations en cette mi-avril est en dessous de la moyenne, avec un déficit de 37%, soit 13,8 mm enregistrés contre 21,9 mm en moyenne.

Avec les ETP enregistrées cette semaine, le cumul de Villevieille demeure supérieur à la moyenne. Le cumul est de 56,1 mm, alors qu'en moyenne, il est de 44,9 mm, soit un écart de +25%.


Cumuls de pluies et de sécheresse du 01/04/26 au 12/04/26

Pluie (en mm)

2025



2026




Indice de sécheresse (ETP - P)

2025



2026




WEENAT METEO VISION
Données issues de la technologie Météo Vision développée par Weenat

En ce début d'avril 2026, le cumul de précipitations reste comparable à celui de 2025 sur l'ensemble de la zone avec des valeurs faibles.

En 2026, l'indice de sécheresse demeure homogène sur la zone et se situe dans la même gamme de valeurs qu'en 2025, comprises entre 0 et 50 mm.

Météo

Météo de la semaine à venir du 13/04/26 au 19/04/26



Pour la semaine à venir, Météo France prévoit un début de semaine couvert, voire pluvieux, avant un retour du beau temps dès mardi. Le Mistral soufflera faiblement à modérément tout au long de la semaine, accompagné ponctuellement de rafales pouvant atteindre 50 km/h. Les températures seront supérieures aux normales de saison à partir du milieu de semaine.

Besoins pour la semaine

Maraichage

Du 13/04/26 au 19/04/26	RFU (mm)	Coef. cultural	mm semaine	mm jour
ETP			25,4	3,6
Asperge	50	0,2	5	0,7
Carotte	40			
Courgette	50			
Fraise	20	0,9	23	3,3
Melon précoce	50	0,6	15	2,2
Melon de saison	50	0,6	15	2,2
Melon arrière-saison	50			
Pomme de terre Primeur	50	0,9	23	3,3
Pomme de terre Conserve	50	0,4	10	1,4
Tomate	60			
Salade	20			



Pour la semaine à venir, les besoins des cultures sont indiqués dans les tableaux ci-contre.

En cultures fruitières, nous vous conseillons de démarrer les irrigations cette semaine pour le pêcher.



Arboriculture fruitière

Du 13/04/26 au 19/04/26	RFU (mm)	Coef. cultural	mm semaine	mm jour
ETP			25,4	3,6
Abricotier de saison	40	0,4	10	1,4
Abricotier tardif	40	0,4	10	1,4
Cerisier	40	0,4	10	1,4
Pommier/Poirier avant récolte	80	0,5	13	1,8
Pommier/Poirier après récolte	80			
Pêcher avant récolte	40	0,7	18	2,5
Pêcher après récolte	40			